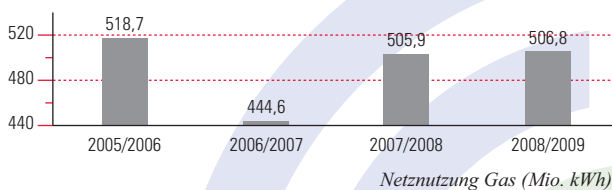
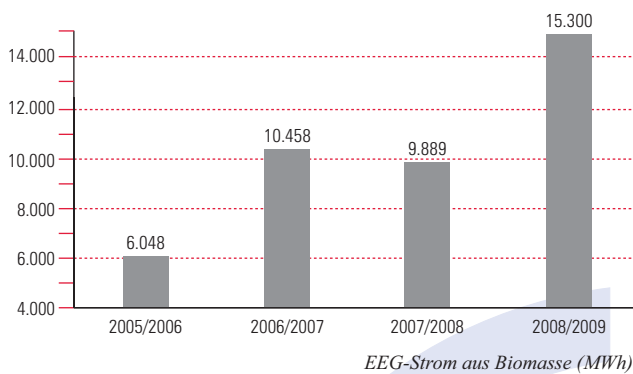
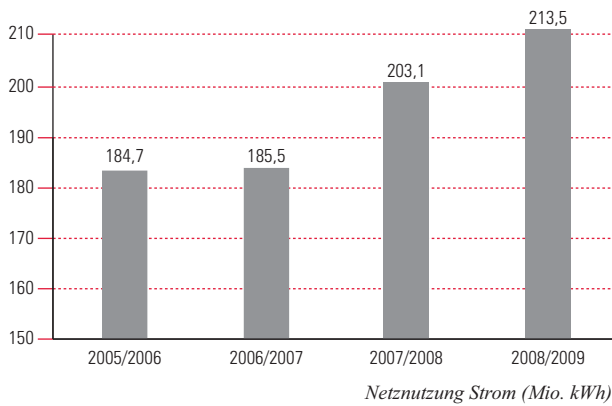
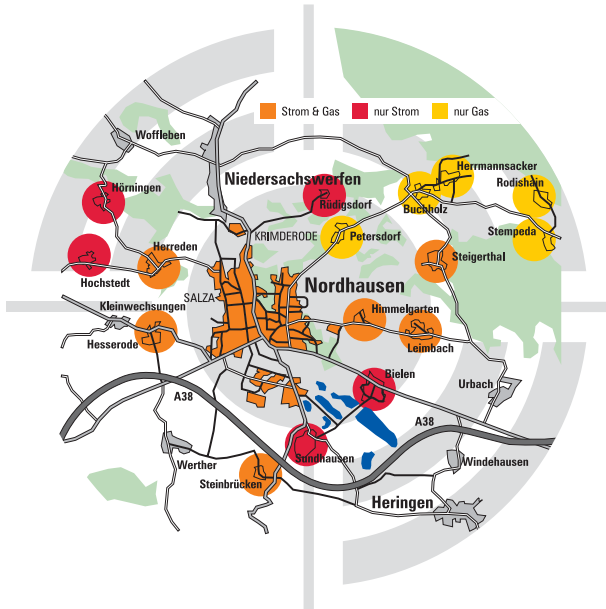


**ENERGIEVERSORGUNG NORDHAUSEN
NETZ GMBH**



Energieversorgung Nordhausen Netz GmbH

| | Geschäftsjahre | |
|-----------------------------|----------------|------------|
| | 2007/2008 | 2008/2009 |
| Gezeichnetes Kapital | 25.000 EUR | 25.000 EUR |
| Anteil EVN | 100% | 100% |

TÄTIGKEITSBEREICH

Die Entflechtung der Netzaktivitäten von den vertrieblichen und sonstigen Aktivitäten wurde im Geschäftsjahr 2005/06 mit der Gründung der rechtlich selbständigen Energieversorgung Nordhausen Netz GmbH im operativen Geschäft vollzogen.

Das Strom- und Erdgasnetz wurde gepachtet.

Die Eintragung der Gesellschaft im Handelsgericht B beim Amtsgericht Jena wurde am 18.11.2005 vollzogen. Im ersten Jahr der Anreizregulierung, dem Jahr 2009, sind die Erlösvorgaben der Bundesnetzagentur in die Netzentgelte Strom und Gas eingepreist worden.

| | Geschäftsjahre | |
|--|----------------|-----------|
| | 2007/2008 | 2008/2009 |

GESAMTBETRIEBLICHE DATEN

| | | | |
|------------------------------|-----------|-----|-----|
| Investitionen | Mio. Euro | 4,9 | 2,7 |
| davon <i>Stromversorgung</i> | | 4,4 | 2,2 |
| <i>Gasversorgung</i> | | 0,5 | 0,5 |
| Umlaufvermögen | Mio. Euro | 6,6 | 8,0 |
| Bilanzsumme | Mio. Euro | 6,6 | 8,4 |

STROMVERSORGUNG

| | | | |
|-------------------------------|-----------|-------|-------|
| Netznutzung | Mio. kWh | 203 | 214 |
| davon <i>Anteil Strom</i> | | | |
| <i>regenerative Energien</i> | % | 5,60% | 8,51% |
| <i>Stromverluste</i> | % | 3,35% | 2,12% |
| Akquisition Neukunden | Anz. | 29 | 48 |
| Umsatz aus Netznutzung | Mio. Euro | 9 | 10 |

GASVERSORGUNG

| | | | |
|-------------------------------|-----------|-------|-------|
| Netznutzung | Mio. kWh | 506 | 507 |
| Gasverluste | % | 0,46% | 0,29% |
| Akquisition Neukunden | Anz. | 10 | 27 |
| Umsatz aus Netznutzung | Mio. Euro | 4 | 4 |